

**A GESTORA**

A Apex foi fundada em 2011 com foco na gestão de fundos de renda variável, divididos nas estratégias Long Only, Long Biased e Long Short. A gestora tem uma equipe de profissionais com larga experiência no mercado financeiro: são 14 pessoas dedicadas à gestão dos fundos e 13 pessoas dando suporte à instituição para garantir a excelência em todo o processo.

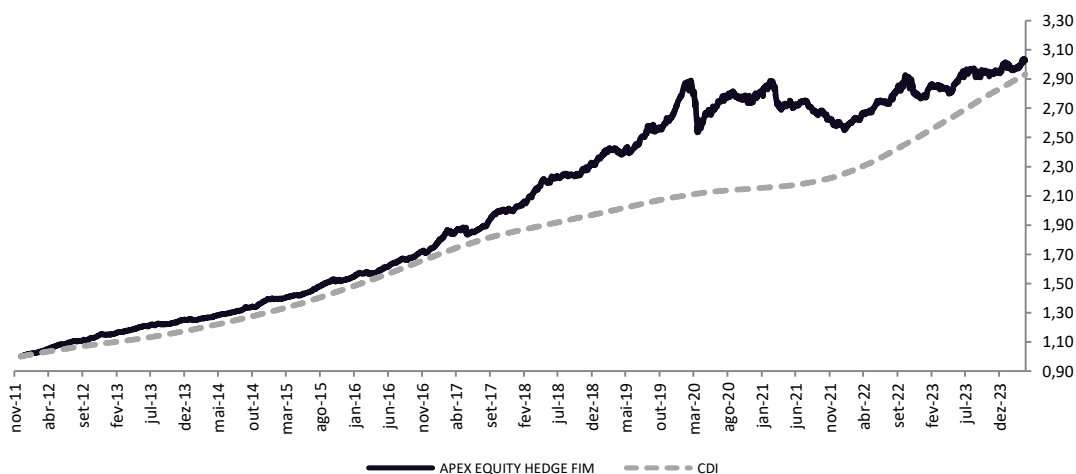
**O FUNDO E A ESTRATÉGIA**

A política de investimento consiste em aplicar seus recursos em uma carteira diversificada composta por ativos negociados nos mercados de renda variável, visando capturar performances relativas entre ações e índices de ações, renda fixa de títulos públicos e privados, juros, câmbio e commodities, utilizando-se dos instrumentos disponíveis tanto no mercado à vista quanto no mercado de derivativos, com o objetivo de obter retornos superiores ao rendimento do CDI no longo prazo.

**PÚBLICO-ALVO**

O FUNDO tem como público alvo os investidores em geral que busquem obter retornos superiores ao rendimento do CDI no longo prazo.

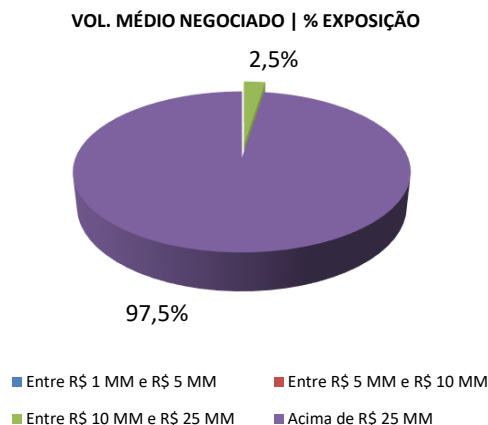
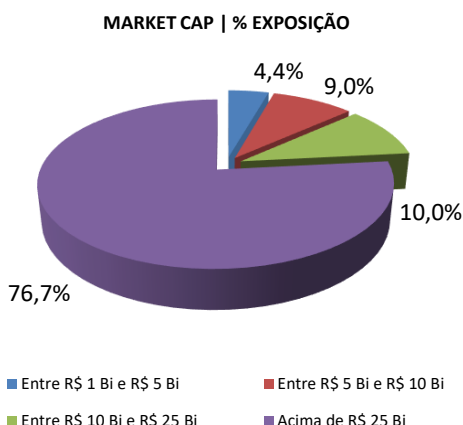
**PERFORMANCE**



RETORNO MENSAL		JAN	FEV	MAR	ABR	MAI	JUN	JUL	AGO	SET	OUT	NOV	DEZ
2024	APEX (%)	-1,58	0,47	1,58									
	CDI (%)	0,97	0,80	0,83									
2023	APEX (%)	2,02	0,12	-0,66	-0,80	2,57	2,12	0,92	-1,96	1,59	-0,85	0,58	2,13
	CDI (%)	1,12	0,92	1,17	0,92	1,12	1,07	1,07	1,14	0,97	1,00	0,92	0,90

RETORNO ACUMULADO	2024	2023	2022	2021	2020	2019	12 Meses	24 Meses	Desde Início
APEX (%)	0,45	7,96	8,17	-8,50	1,90	17,36	6,75	13,76	202,78
CDI (%)	2,62	2,05	12,37	4,40	2,77	5,97	12,53	27,45	193,22

**ATRIBUIÇÃO DE PERFORMANCE E ESTATÍSTICAS DO FUNDO**



CONTRIBUIÇÃO POR SETOR	Retorno Mês (%)	Exposição Bruta (%)
Petróleo, Gás e Bio	0,24	14,29
Materiais Básicos	-0,06	11,56
Bens Industriais	0,91	10,97
Consumo Cíclico	-0,05	13,73
Consumo Não Cíclico	-0,04	9,38
Saúde	-0,24	4,99
Serviços Financeiros	0,27	27,96
Tecnologia da Informação	-0,05	1,48
Telecomunicações	0,02	0,57
Utilidade Pública	-0,26	51,17
ETFs	0,07	0,81
Caixa + Adm. + Perf. + Outros Custos	0,77	-
<b>TOTAL</b>	<b>1,58</b>	<b>146,91</b>

ESTATÍSTICAS DO FUNDO	APEX	CDI
Retorno desde o Início	202,78%	193,22%
Maior Retorno Mensal	3,99%	1,21%
Menor Retorno Mensal	-7,62%	0,13%
Vol. Anualizada	4,35%	
Correlação com o Ibov.	0,39	
Meses Positivos	120	
Meses Negativos	24	
Início do Fundo	30/11/2011	
Patrimônio Atual	106,83 MM	
Patrimônio Médio 12m	122,14 MM	

**INFORMAÇÕES**

**MOVIMENTAÇÃO**

INVESTIMENTO INICIAL MÍNIMO: R\$ 500,00  
 MOVIMENTAÇÃO MÍNIMA / SALDO MÍNIMO: R\$ 100,00  
 CONVERSÃO DAS COTAS: Aplicação: D+1  
 Resgate c/ cobrança de tx. de saída: D+3  
 Resgate s/ cobrança de tx. de saída: D+29  
 LIQUIDAÇÃO DO RESGATE: 1 dia útil após a cotização  
 HORÁRIO DE MOVIMENTAÇÕES: Até às 14:00

**DADOS BANCÁRIOS**

BANCO: 017 - BNY Mellon Banco S.A  
 AGÊNCIA: 0001  
 C/C: 228-3  
 FUNDO: APEX EQUITY HEDGE FIM  
 CNPJ: 13.608.337/0001-28

**CONTATOS - GESTORA**

www.apexcapital.com.br  
 comercial@apexcapital.com.br

**CONTATOS - ADMINISTRADOR**

www.bnymellon.com.br  
 SAC: sac@bnymellon.com.br

**CARACTERÍSTICAS**

PÚBLICO ALVO: Investidores em geral  
 INÍCIO DO FUNDO: 30/11/2011  
 CLASSIFICAÇÃO CVM: Fundo Multimercado  
 CLASSIFICAÇÃO ANBIMA: Multimercados Livre

**TAXA DE ADMINISTRAÇÃO:**

Mínima: 2,00% a.a sobre o PL do fundo

Máxima: 2,50% a.a sobre o PL do fundo

**TAXA DE PERFORMANCE**

20% do que exceder 100% do CDI

**INFORMAÇÕES ADICIONAIS**

ADMINISTRADOR: BNY Mellon SF DTMV S.A.  
 GESTOR: Apex Capital Ltda.  
 CUSTODIANTE: BNY Mellon Banco S.A.  
 DISTRIBUIDOR: Apex Capital Ltda.  
 AUDITORIA: Deloitte Auditores Independentes

Empresa



Certificada



Leia o prospecto, o formulário de informações complementares, lâmina de informações essenciais e o regulamento antes de investir. Rentabilidade obtida no passado não representa garantia de resultados futuros. A rentabilidade divulgada não é líquida de impostos e taxa de saída. O investimento em Fundos não é garantido pelo Fundo Garantidor de Crédito – FGC e não conta com garantia do administrador, do gestor ou de qualquer mecanismo de seguro. As informações contidas neste material são meramente informativas e não se constituem em qualquer tipo de oferta de investimentos, convite ou venda e nem aconselhamento ou sugestão de investimento. Ressaltamos que: (i) os dados e informações aqui contidos não devem servir como base exclusiva para tomadas de decisões de investimento, e (ii) os resultados e eventuais rentabilidades verificadas no passado para determinado produto, modalidade de investimento ou em algum segmento envolvendo derivativos como parte integrante de suas estratégias e políticas de investimento, podem resultar em significativas perdas patrimoniais para seus investidores e, inclusive acarretar perdas superiores ao capital aplicado e a consequente obrigação do investidor de aportar recursos adicionais para cobrir os prejuízos gerados. Em se tratando de fundos de investimento, as normas da ANBIMA recomendam que a análise de rentabilidade de fundos de investimento seja efetuada considerando, no mínimo, 12 (doze) meses.