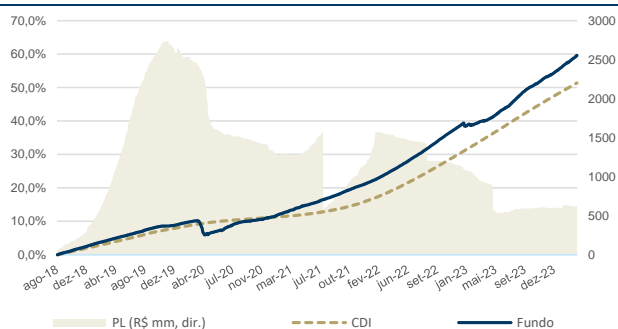


Retorno (%)	Mês	Ano	12m	Início
Absoluto	1,16	3,37	13,96	59,63
% do CDI ¹	+138,82	+128,21	+111,38	+116,06

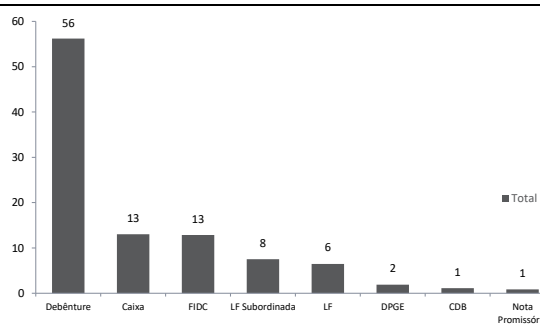
Comparativo	CDI	Zero
Meses Acima	32	39
Meses Abaixo	7	0

	Indicador	Ano	Jan	Fev	Mar	Abr	Mai	Jun	Jul	Ago	Set	Out	Nov	Dez
2024	Absoluto	3,37	1,23	0,94	1,16	-	-	-	-	-	-	-	-	-
	% do CDI ¹	128,21	127,23	117,38	138,82	-	-	-	-	-	-	-	-	-
2023	Absoluto	11,27	0,22	0,06	0,53	0,74	1,26	1,07	1,43	1,68	1,00	0,94	1,03	0,78
	% do CDI ¹	86,40	19,63	6,24	45,37	80,28	112,42	99,66	133,39	147,36	102,20	94,65	112,11	87,56
2022	Absoluto	14,32	0,82	0,88	1,11	0,93	1,19	1,21	1,13	1,38	1,28	1,20	1,11	1,23
	% do CDI ¹	115,77	111,89	117,30	120,67	111,51	115,22	118,89	109,33	117,86	119,17	117,29	108,98	109,77
2021	Absoluto	9,01	0,76	0,60	0,92	0,62	0,53	0,66	0,77	0,72	0,82	0,76	0,72	0,79
	% do CDI ¹	205,07	510,34	442,93	466,71	296,99	200,06	215,07	216,88	170,08	186,44	157,55	122,13	103,10

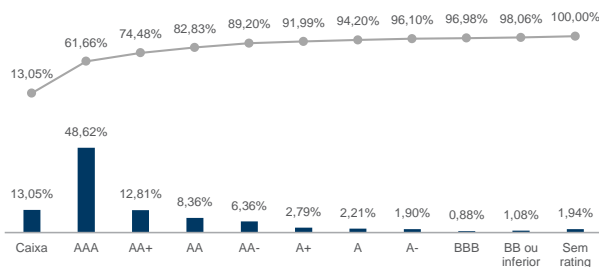
EVOLUÇÃO DO RETORNO E PATRIMÔNIO



ALOCÇÃO POR PRODUTO (%)



ALOCÇÃO POR RATING



ALOCÇÃO POR SETOR



DIVERSIFICAÇÃO

Maior emissor	2,1%
5 maiores emissores	9,7%
10 maiores emissores	18,2%
Número de emissores	158

Os dados contidos neste folder referem-se a 28/03/2024, salvo disposto em contrário. 1) Calculado como a divisão simples em cada período entre a rentabilidade absoluta do fundo e a variação acumulada da Taxa DI média diária, divulgada pela B3 (www.cetip.com.br). As alocações exibidas nesse material são referentes ao fundo Master.

OUTRAS CARACTERÍSTICAS

Classificação CVM	Fundo de Renda Fixa Crédito Privado
Classificação ANBIMA	RF - Duração Baixa - Grau de Investimento
Início do Fundo	24/ago/18

Características

A política de investimento do fundo consiste em aplicar, no mínimo, 95% de seu patrimônio líquido em cotas do ARX VINSON MASTER FIRF CP, que busca superar o CDI, através da aplicação dos recursos em uma carteira diversificada de ativos financeiros e demais modalidades operacionais disponíveis no âmbito do mercado financeiro.

Patrimônio Líquido (em 28/03/24)	R\$ 624.083.442
Patr. Líq. Médio 12m	R\$ 622.501.122
Aplicação	D+0
Resgate (cota / liquid.)	D+30 corridos / D+1 útil após a cotização
Investimento Inicial	R\$ 1.000
Movimentação Mín.	R\$ 1.000
Saldo Mín. Permanência	R\$ 1.000

Legislação	CVM 555 Res. CMN 4.994 – no limite do estabelecido no regulamento
-------------------	---

Público-Alvo Investidores em Geral

Benchmark³	CDI
Rentabilidade Alvo¹	CDI + 1,30%
Taxa Adm.²	0,50% a.a.
Taxa Adm. Max.²	0,80% a.a.
Taxa Perf.	Não possui

Tributação	Tabela Regressiva "Come-Cotas"
Administração	BNY Mellon Serviços Financeiros DTVM S.A.
Custódia	BNY Mellon Banco S.A.
Dados Bancários	BNY Mellon (017), Agência: 1, Conta: 2868-1
CNPJ	30.910.553/0001-42

CONTATO COM INVESTIDORES

Distribuidores e Parceiros

RJ | Gustavo Castello Branco – (21) 3265 2115
Bernardo Teixeira - (21) 3265-2141

SP | Ligia Nunes – (11) 3050-8339
distribuicao@arxinvestimentos.com.br

Investidores Institucionais

RJ | Mônica Marchevsky - (21) 3265 2135
institucionais@arxinvestimentos.com.br



RIO DE JANEIRO | Av. Borges de Medeiros, 633 – 4º andar – 22430-041 – Leblon
SÃO PAULO | R. Prof. Atilio Innocenti, 165 – 16º andar – 04538-000 – Vila Nova Conceição
arxinvestimentos@arxinvestimentos.com.br

<https://servicosfinanceiros.bnymellon.com/AppPages/investmentfunds/fund.aspx?iditem=4366>